

Einkaufsgutscheine: mit wenigen Klicks erwerben

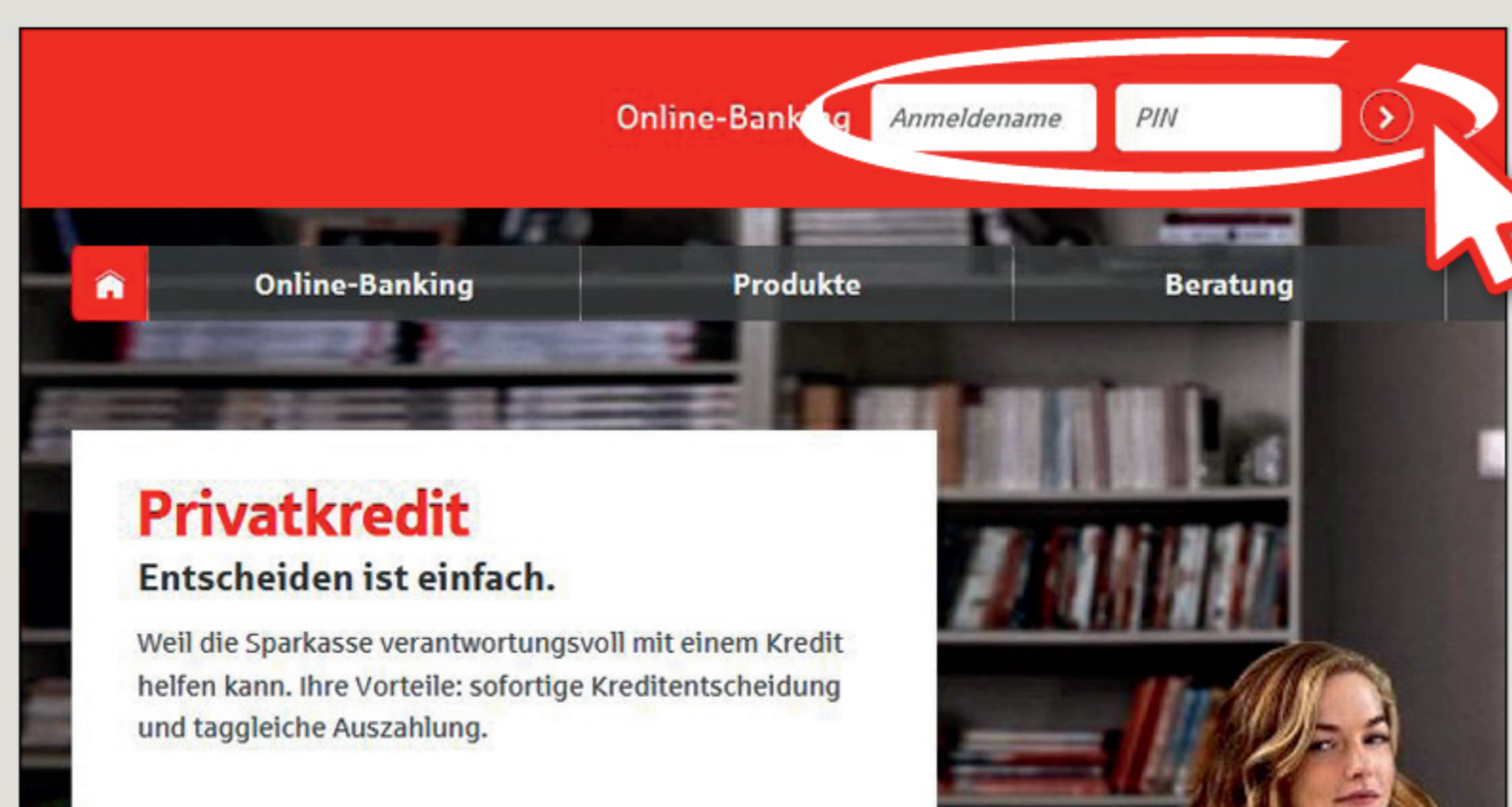
www.sparkasse-freiburg.de/gutscheine

 Sparkasse
Freiburg-Nördlicher Breisgau

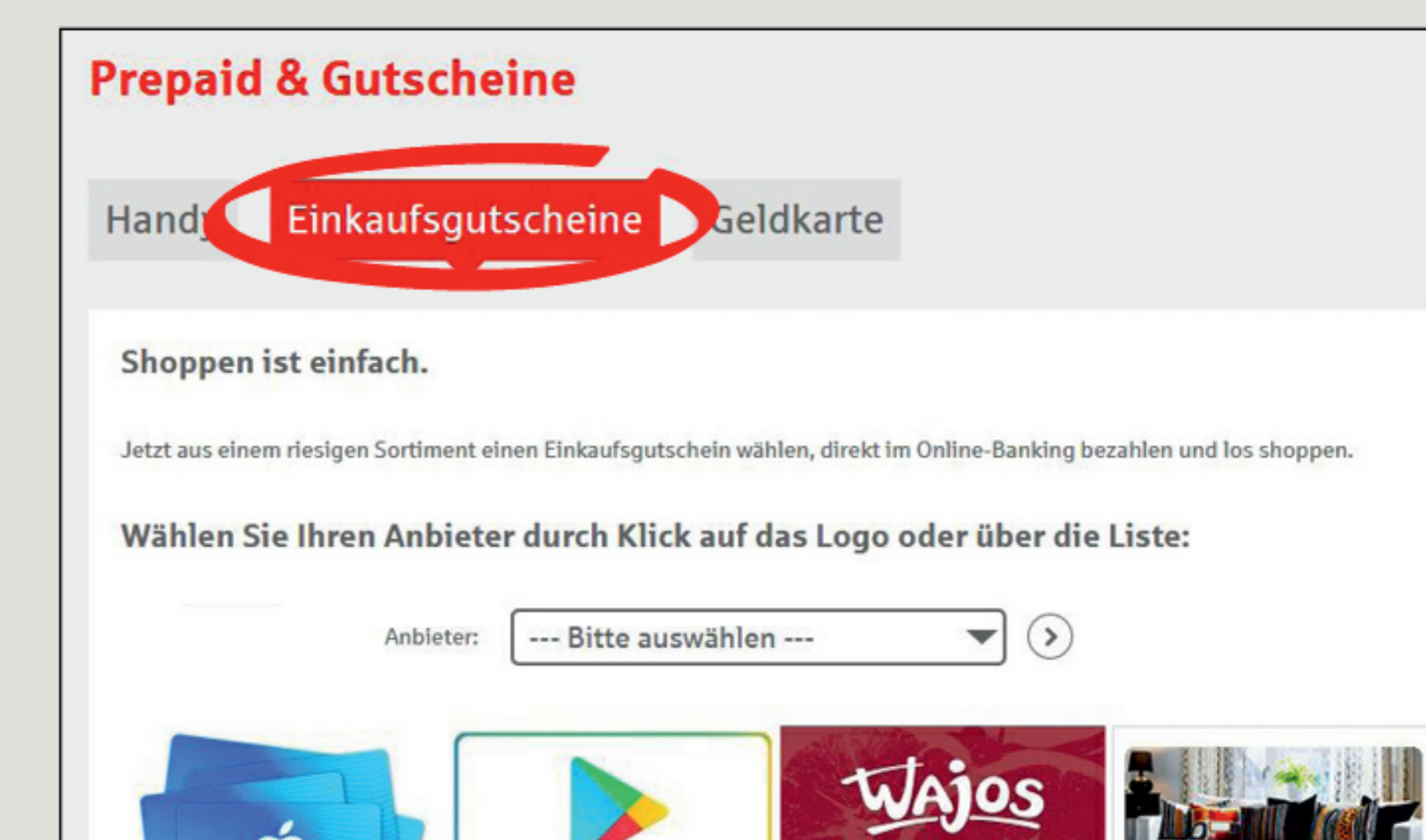
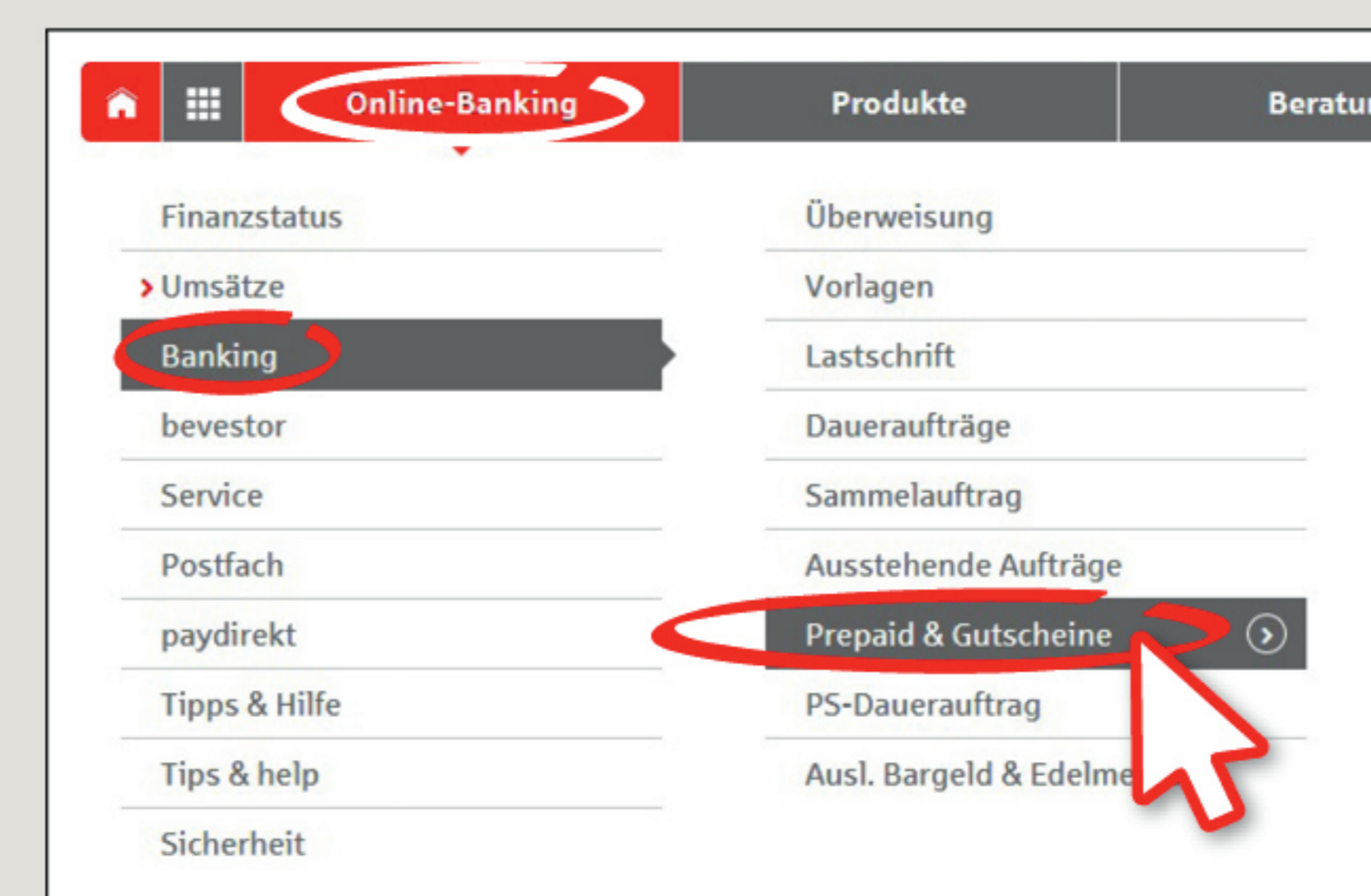
In Ihrem Online-Banking können Sie Gutscheine für viele Onlineshops erwerben, von Amazon bis Z wie Zalando.




1 Melden Sie sich im Online-Banking an.



2 Klicken Sie im Menü auf „Online-Banking“ → „Banking“ → „Prepaid & Gutscheine“. Wählen Sie dann „Einkaufsgutscheine“.



3 Entscheiden Sie sich mit Klick auf das Logo für einen Anbieter oder wählen Sie einen Anbieter aus der Liste.




aus der Liste wählen

auf Logo klicken

Gekaufte Gutscheincodes werden hier angezeigt.

4 Legen Sie das Konto fest, von dem der Betrag abgebucht werden soll. Dann wählen Sie den gewünschten Wert Ihres Gutscheins aus.

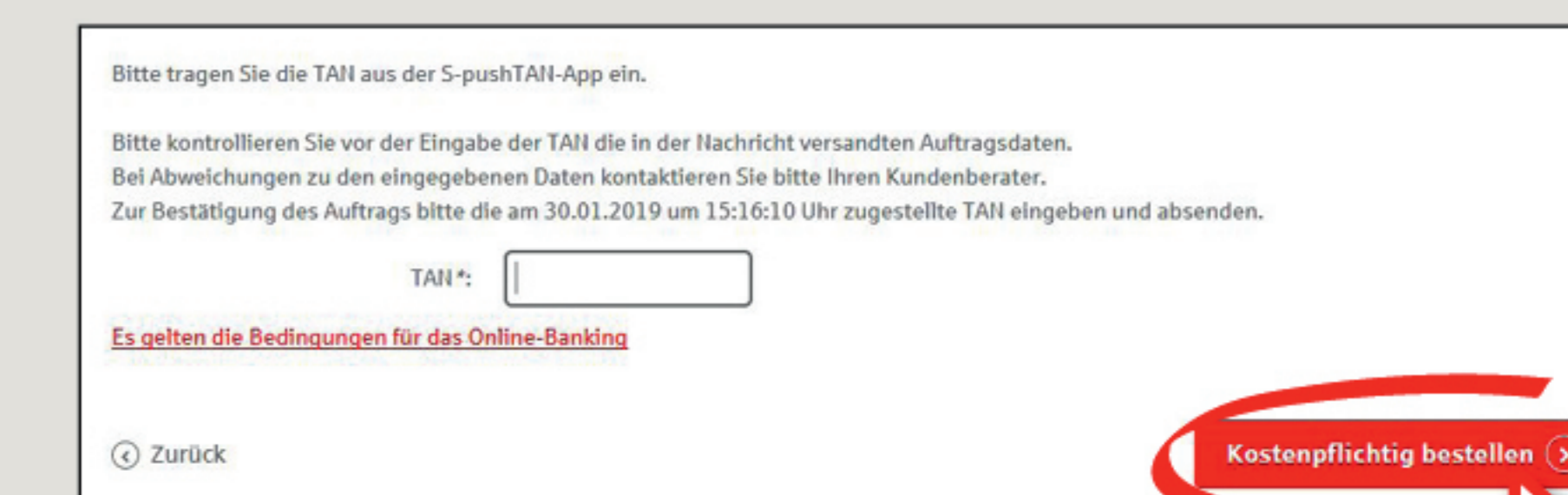


Geben Sie die Versandart und gegebenenfalls eine E-Mail-Adresse an.

5 Nehmen Sie die AGB und die Datenschutzbestimmungen zur Kenntnis und setzen Sie zur Bestätigung das Häkchen. Klicken Sie auf „Weiter“.



6 Überprüfen Sie Ihre Bestellung und schließen Sie den Kauf durch die Eingabe einer TAN ab.



Klicken Sie auf „**Kostenpflichtig bestellen**“. Dann wird Ihnen je nach Versandart der Gutscheincode sofort angezeigt oder per E-Mail zugesandt.

HABEN SIE NOCH FRAGEN? WIR HELFEN IHNEN GERNE WEITER.

Zentrale Service-Rufnummer: Unter 0761 215-0 sind wir Mo-Fr von 8-18 Uhr für Sie da.

Weiterführende Informationen zu Einkaufsgutscheinen erhalten Sie unter: www.sparkasse-freiburg.de/gutscheine

DARÜBER HINAUS ERREICHEN SIE UNS UNTER:

Direkt-Beratung
Video-Chat: <https://www.sparkasse-freiburg.de/dbc>
Servicezeiten: Mo-Fr von 8-20 Uhr nach Vereinbarung
Text-Chat: <https://www.sparkasse-freiburg.de/if/Beraterchat/ThirdPartyChat>
Servicezeiten: Mo-So von 0-24 Uhr

Online-Banking-Support für Privatkunden
Telefon: 0761 215-0
Servicezeiten: Mo-Fr von 8-18 Uhr